



L'observatoire FIDUCIAL des chirurgiens-dentistes

Données recueillies en **2018**

Le cabinet type

LA PATIENTÈLE



Actifs
55 %



Retraités
29 %

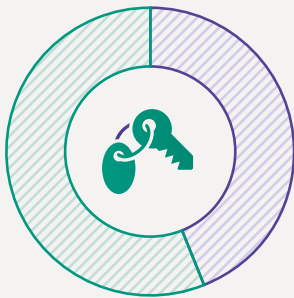


Mineurs / étudiants
16 %



L'ORGANISATION PROFESSIONNELLE

Mode d'exercice



Structure d'exercice



LA DURÉE D'OUVERTURE

4,5 jours travaillés / semaine



Le dentiste type de notre échantillon

LE PRATICIEN

Femmes 39 % en 2017 **36 %**

Hommes 61 % en 2017 **64 %**



L'ÂGE DU PRATICIEN

52 ans en moyenne

En 2017 : 52 ans

< 29 ans 1 %

30-39 ans 15 %

40-49 ans 24 %

50-59 ans 31 %

60-69 ans 27 %

> 69 ans 2 %



LA LOCALISATION

Zone urbaine 63 %

Zone rurale 36 %

Mer & Montagne 1 %



Le mot de FIDUCIAL

Les réformes de santé actuellement en œuvre impactent de nombreux aspects de la profession. FIDUCIAL, toujours présent auprès des Chirurgiens-dentistes, les guide et les conseille en mettant à leur disposition des chiffres clés relatifs à la gestion de leur cabinet et à leurs conditions d'exercice. On notera pour cette année une amélioration générale des différents ratios.

Réalisé à partir d'un panel de plus de 600 cabinets, cet outil représente une synthèse indispensable à leurs réflexions et leurs décisions de chef d'entreprise.

Compte de résultat



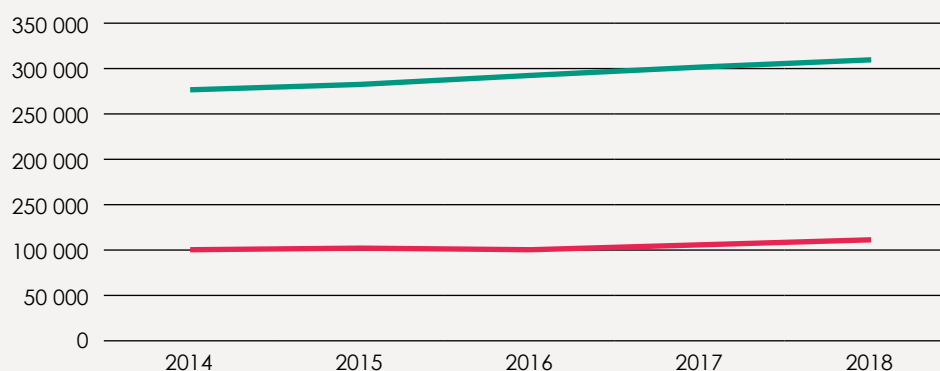
	Tranche 1 0-150 k€	Tranche 2 150-200 k€	Tranche 3 200-250 k€	Tranche 4 250-300 k€	Tranche 5 300-350 k€
Honoraires reçus	111 951 €	173 192 €	224 102 €	274 912 €	325 356 €
Honoraires rétrocédés et autres produits	193 €	2 785 €	586 €	671 €	1 714 €
Total produit d'exploitation	112 720 €	172 513 €	227 137 €	278 234 €	330 408 €
Achats prothèses et fournitures dentaires	20 337 €	33 468 €	46 135 €	56 140 €	66 651 €
Charges externes	28 611 €	31 017 €	40 737 €	42 107 €	51 253 €
Impôts et taxes	3 660 €	5 915 €	8 047 €	9 631 €	11 809 €
Charges de personnel	8 230 €	13 836 €	23 080 €	28 076 €	33 246 €
Cotisations sociales personnelles	14 638 €	23 169 €	29 129 €	33 461 €	41 625 €
Dotations aux amortissements	2 353 €	2 011 €	4 405 €	5 383 €	5 083 €
Total charges d'exploitation	80 847 €	115 337 €	154 080 €	178 436 €	209 797 €
Résultat financier	506 €	703 €	1 057 €	1 152 €	1 246 €
Résultat courant	31 367 €	56 473 €	71 999 €	98 646 €	119 365 €
Résultat exceptionnel	764 €	1 757 €	459 €	632 €	3 833 €
Résultat net	30 604 €	54 716 €	71 540 €	98 013 €	115 532 €

Les achats du cabinet

ÉVOLUTION DU CA ET DU BÉNÉFICE

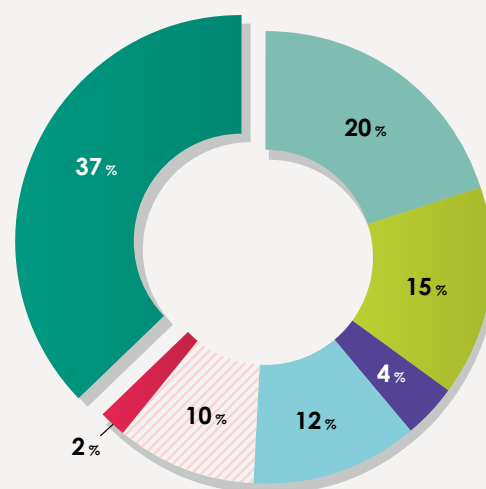


— CA
— Bénéfice



Tranche 6 350-450 k€	Tranche 7 > 450 k€	Moyenne	Moyenne 2017
389 721 €	625 076 €	311 640 €	304 023 € ↗
1 873 €	2 895 €	1 539 €	1 498 € ↗
393 852 €	625 980 €	314 194 €	302 525 € ↗
81 733 €	115 830 €	62 083 €	62 844 € ↘
56 574 €	76 134 €	47 365 €	46 933 € ↗
13 676 €	21 896 €	10 964 €	10 676 € ↗
41 632 €	71 140 €	32 340 €	33 109 € ↘
49 190 €	67 322 €	37 969 €	36 880 € ↗
4 977 €	9 164 €	4 918 €	4 950 € ↘
251 935 €	365 161 €	198 915 €	195 392 € ↗
1 297 €	1 519 €	1 107 €	1 107 € =
140 621 €	259 301 €	114 172 €	106 025 € ↗
2 071 €	2 152 €	1 634 €	1 842 € ↘
138 550 €	257 149 €	112 538 €	107 868 € ↗

SYNTHÈSE EN % DES RECETTES



- Achats prothèses et fournitures dentaires
- Charges externes
- Impôts et taxes
- Charges de personnel
- Cotisations sociales personnelles
- Divers
- Résultat net

LES COTISATIONS SOCIALES DU PRATICIEN

29 997 € en moyenne

Tranche	Cotisations obligatoires	Cotisations facultatives
Tranche 1	4 %	4 %
Tranche 2	8 %	8 %
Tranche 3	12 %	11 %
Tranche 4	16 %	13 %
Tranche 5	16 %	17 %
Tranche 6	20 %	22 %
Tranche 7	25 %	25 %



LES DONNÉES BILANTIELLES

	Moyenne	Tendance
Total des emprunts en cours	13 222 €	↗
Total des remboursements d'emprunts sur l'exercice	4 351 €	↗
Total des investissements de l'exercice	6 849 €	=

ACHAT DE FOURNITURES DENTAIRES

6,51 % en moyenne

En 2017 : 6,33 % en moyenne

Tranche 1 : 0-150 K€	3 %
Tranche 2 : 150-200 K€	7 %
Tranche 3 : 200-250 K€	13 %
Tranche 4 : 250-300 K€	16 %
Tranche 5 : 300-350 K€	16 %
Tranche 6 : 350-450 K€	20 %
Tranche 7 : > 450 K€	25 %



ACHAT DE PROTHÈSES

12,82 % en moyenne


En 2017 : 13,63 % en moyenne

Tranche 1 : 0-150 K€	3 %
Tranche 2 : 150-200 K€	8 %
Tranche 3 : 200-250 K€	12 %
Tranche 4 : 250-300 K€	18 %
Tranche 5 : 300-350 K€	17 %
Tranche 6 : 350-450 K€	21 %
Tranche 7 : > 450 K€	22 %



LES LOYERS PAR MOIS

1 084 € en moyenne



LE PERSONNEL



1,1
Nombre de salariés par Cabinet
En 2017 : 1,03



10 %
% des honoraires
En 2017 : 11



Les actes

SC PAR AN EN % DU CA

Tranche 1	9 %
Tranche 2	13 %
Tranche 3	15 %
Tranche 4	20 %
Tranche 5	15 %
Tranche 6	17 %
Tranche 7	10 %



SPR PAR AN EN % DU CA

Tranche 1	8 %
Tranche 2	12 %
Tranche 3	14 %
Tranche 4	21 %
Tranche 5	17 %
Tranche 6	18 %
Tranche 7	11 %



L'observatoire FIDUCIAL des chirurgiens-dentistes

Pour tous renseignements

FIDUCIAL - Direction des Relations Extérieures

38, rue Sergent Michel Berthet - C.S. 50614 - 69258 Lyon Cedex 09

Tél. 0805 77 11 77 (appel gratuit à partir d'un poste fixe) - contact.professions.sante@fiducial.fr

Ce document est la propriété de FIDUCIAL. Toute utilisation ou reproduction totale ou partielle est soumise à l'obtention de l'accord écrit de FIDUCIAL.