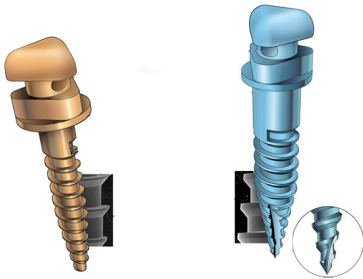


07
juin



COMMENT POSER VOS MINIVIS ORTHODONTIQUES

En collaboration avec Guillaume Joseph et Sébastien Nicolas
de l'Académie d'Orthodontie



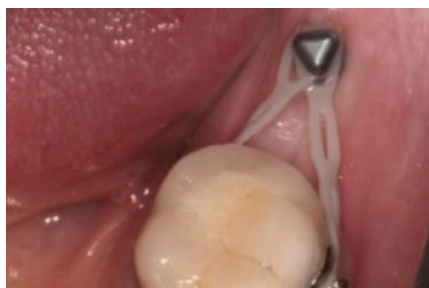
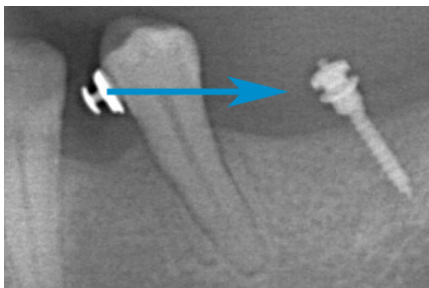
Si vous désirez

- _ optimiser votre exercice en posant vous-même vos minivis
- _ réduire les temps de traitement
- _ maîtriser les déplacements dentaires avant implantologie ou prothèse conventionnelle
- _ obtenir une méthode simple et sécurisée

L'Académie du Sourire, en collaboration avec Guillaume Joseph et Sébastien Nicolas de l'Académie d'Orthodontie, vous propose une journée de cours et TP.

Programme

- _ Historique et intérêt pour l'omnipraticien
 - _ Les différentes minivis : marques, alliages, diamètre etc.
 - _ Principes de pose (Les zones anatomiques - Anesthésie - Asepsie, forage ou non - Pose manuelle, contre-angle - Mise en charge - Dépose)
 - _ Comment augmenter le taux de succès
 - _ Risques : fracture, perte de vis, lésion anatomie
 - _ Principes mécaniques du déplacement unitaire (Centre de résistance & déplacement - Zones de pose et mécanique de traction)
 - _ Collage des boutons de traction - Intensité de forces et chaînettes - Durées de traitement - Gestion de l'occlusion)
 - _ Analyse de cas cliniques (Où? Quand? Comment)
 - _ Les limites de ces mécaniques : quand adresser à l'orthodontiste?
-
- _ TD Exercices théoriques de situations cliniques
 - _ TP : Pose de vis
 - _ TP : Collage de boutons et mise en place de chaînettes



COURS

TP

LIEU : CONTINUUM | TARIF : 550€